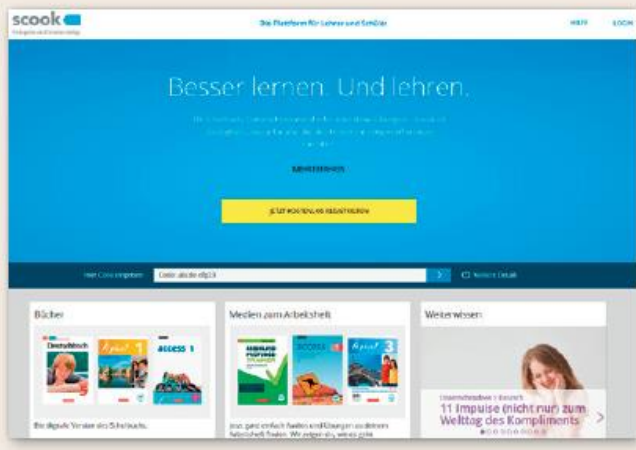
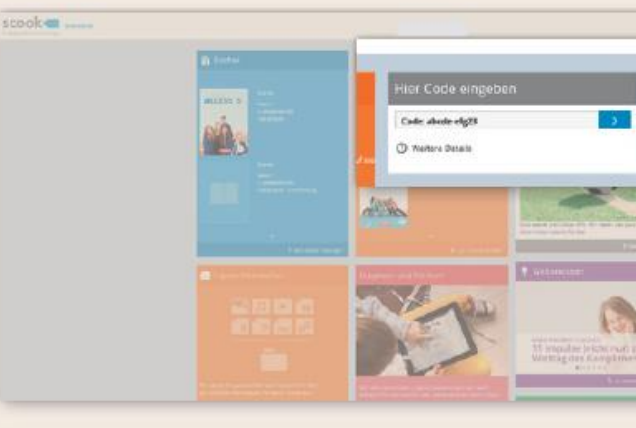



Cornelsen - Anleitung

	<p>Gehen Sie auf die Seite https://scook.de</p> <p>Registrieren Sie sich dort einmal.</p> <p><i>Hinweis: Ihrem Kind sollte diese E-Mail-Adresse bekannt sein, Ihr Kind loggt sich mit diesen Daten dann ein.</i></p>
	<p>Tippen Sie den E-Book-Code im Feld „Hier Code eingeben“ ein und schalten Sie das digitale Schülerbuch frei.</p>
	<p>Nun können Sie das E-Book unter „Bücher“ aufrufen und nutzen.</p>

Sie möchten das Buch auch auf einem mobilen Gerät nutzen?

- Die scook-App kostenfrei aus Ihrem Store aufs Tablet herunterladen.
- Die scook-App öffnen und mit Ihren Nutzerdaten für scook.de anmelden.
- Im Menu auf „Bücherliste aktualisieren“ tippen.
- Ihr E-Book wahlweise online oder auch offline nutzen.